

دوسية الواجبات البيتية للروضة

مادة الرياضيات



إعداد

المعلمة فادية القضاة






اسم الطالب:

الشعبة:

	<p>لون الرقم (١) يا فنان</p> 
-----------------------------------------------------------------------------------	-----------------------------------------------------------------------------------------------------------------




** أكتب العدد المناسب أسفل الصورة

** ضع دائرة حول العدد (١):

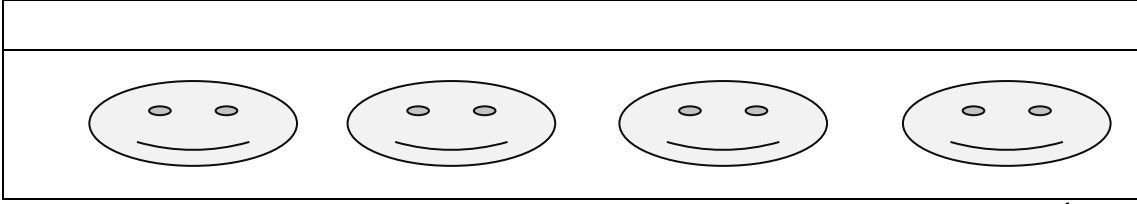
١ ٨ ٧ ٣ ١ ٥ ٨ ١ ٤ ٢

** أحصر العدد (١) من كل مجموعة

			
--	-------------------------------------------------------------------------------------	-------------------------------------------------------------------------------------	---------------------------------------------------------------------------------------

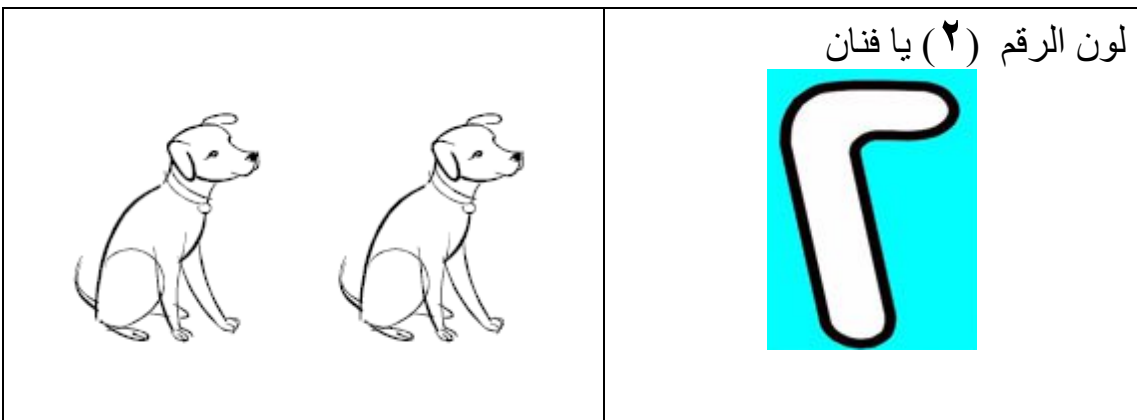
إعداد المعلمة فادية القضاة

دوسية الرياضيات لمرحلة الروضة




**أكتب بخطك الجميل الرقم (١)

١	١	١	١	١



لون الرقم (٢) يا فنان

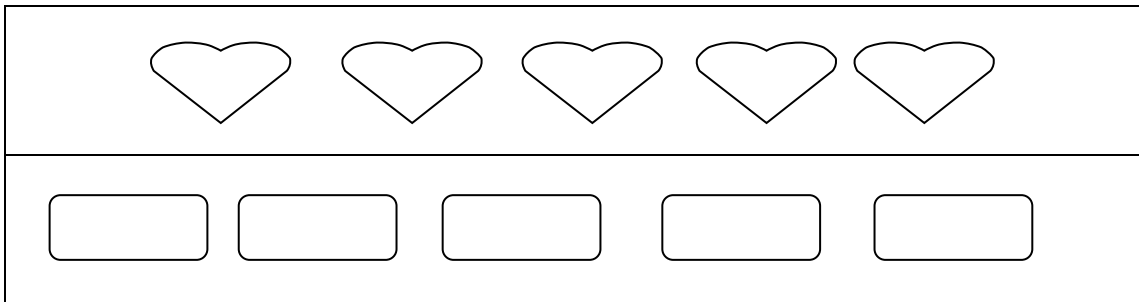
أكتب العدد المناسب أسفل الصورة



**ضع حول العدد (٢):

١ ٨ ٢ ٣ ١ ٢ ٨ ١ ٤ ٢

**أحصر وفق العدد (٢) من كل مجموعة



**أكتب بخطك الجميل الرقم (٢)

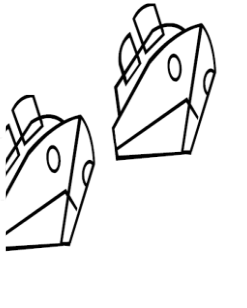

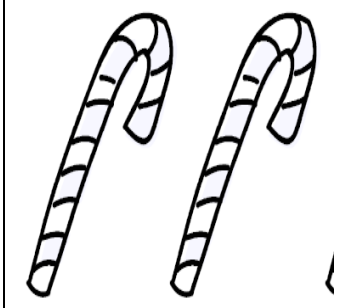

٢	٢	٢	٢	٢

إعداد المعلمة فادية القضاة



دوسية الرياضيات لمرحلة الروضة

مراجعة


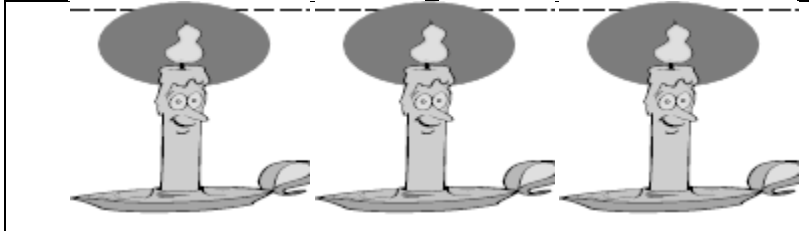
** ضع ل الرقم المناسب

			
٢ ١	٢ ١	٢ ١	٢ ١

** أكتب الرقم المناسب أسفل الصورة:

** أحصر وفق الرقم

	٢
	١



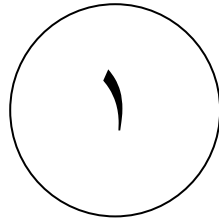
** أكتب بخطك الجميل الرقم (٢)



إعداد المعلمة فادية القضاة

دوسية الرياضيات لمرحلة الروضة

٢	٢	١	١

**هيا أيها البطل لون الشكل الذي يحتوي على الرقم (١) والرقم (٢)






	لون الرقم (٣) يا فنان 
-------------------------------------------------------------------------------------	---------------------------------------------------------------------------------------------------------------

إعداد المعلمة فادية القضاة

دوسية الرياضيات لمرحلة الروضة











أكتب العدد المناسب أسفل الصورة

**ضع حول العدد (٣):

٧ ٣ ٦ ٨ ٥ ٣ ٤ ٣ ٢


**أحصر العدد (٣) من كل مجموعة


**أكتب بخطك الجميل الرقم (٣)

٣	٣	٣	٣	٣



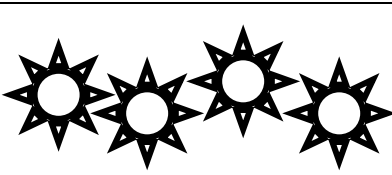




لون الرقم (٤) يا فنان



** أكتب العدد المناسب أسفل الصورة




** ضع حول العدد (٤) :



دوسية الرياضيات لمرحلة الروضة إعداد المعلمة فادية القضاة

٤ ٣ ٤ ٣ ٥ ٨ ٤ ٣ ٧ ٤

** أحصر وفق العدد (٤) من كل مجموعة




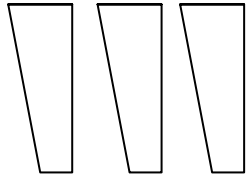
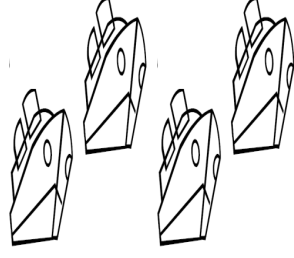

** أكتب بخطك الجميل الرقم (٤)

٤	٤	٤	٤	٤
				
				



--	--	--	--	--

مراجعة



** ضع حول الرقم المناسب

			
<p>٤ ٣</p>	<p>٤ ٣</p>	<p>٤ ٣</p>	<p>٤ ٣</p>

** أكتب الرقم المناسب أسفل الصورة:

	
<p>_____</p>	<p>_____</p>

** أحصر وفق الرقم

	<p>٣</p>
	<p>٤</p>






إعداد المعلمة فادية القضاة

دوسية الرياضيات لمرحلة الروضة

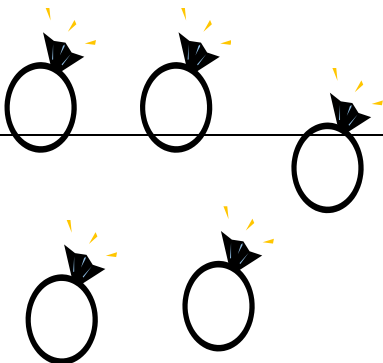
**أكتب بخطك الجميل الرقم


٤	٤	٣	٣

**هيا أيها البطل لون الشكل الذي يحتوي على الرقم (٣) والرقم (٤)

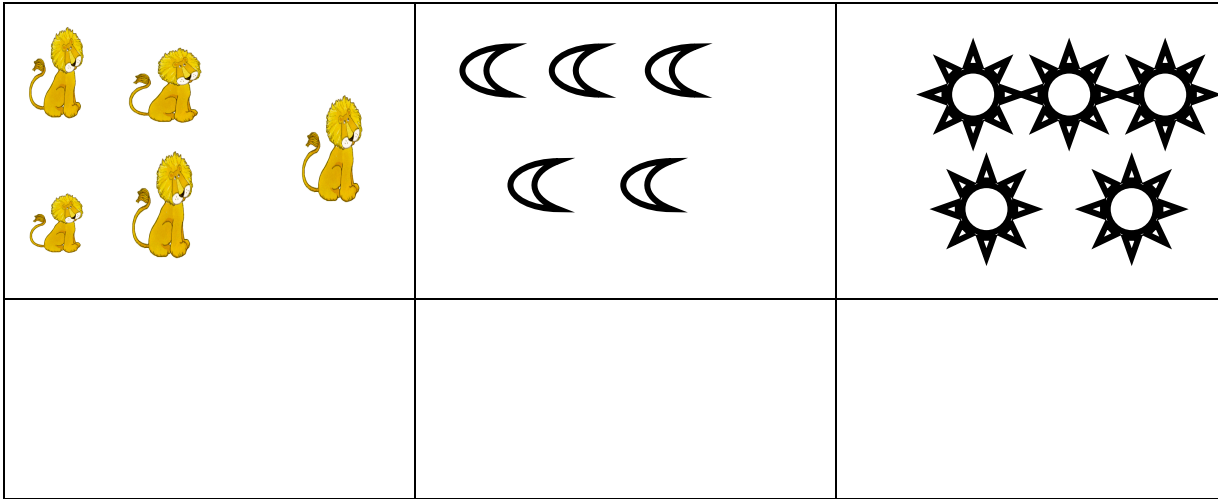


ن الرقم (٥) يا فنان






** أكتب العدد المناسب أسفل الصورة



**ضع حول العدد (٥) :


٤ ٥ ٣ ٤ ٨ ٥ ٣ ٤ ٥ ٤

**أحصر العدد (٥) من كل مجموعة



**أكتب بخطك الجميل الرقم (٥)


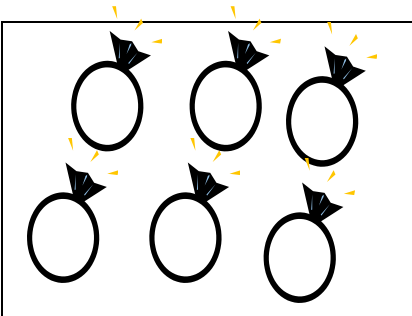
٥	٥	٥	٥	٥
---	---	---	---	---



لون الرقم (٦) يا فنان




** أكتب العدد المناسب أسفل الصورة



**ضع ○ حول العدد (٦):

٢ ٦ ٣ ٤ ٦ ٥ ٦ ٤ ٦ ٢

**أحصر العدد (٦) من كل مجموعة

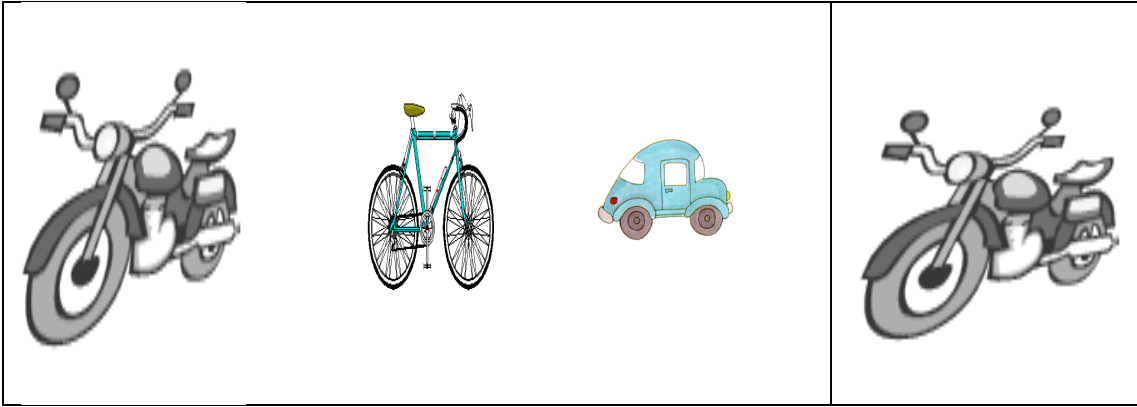


**أكتب بخطك الجميل الرقم (٦)


٦	٦	٦	٦	٦

مراجعة

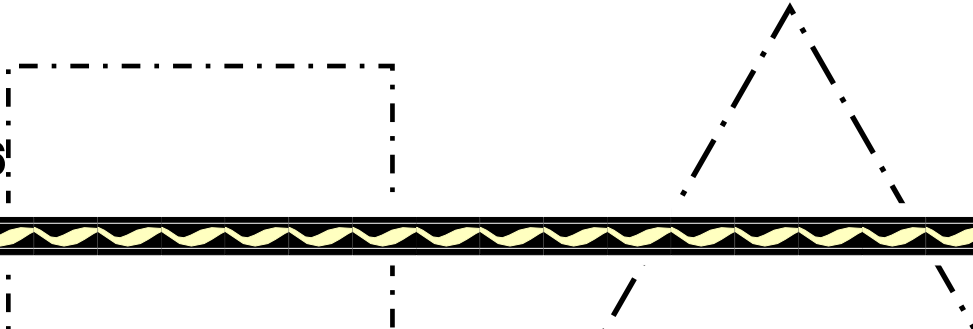
** ضع حول الشكل المشابه:







** ضع حول الشكل المختلف:





** صل ولون الأشكال يا فنان:





** ضع الرقم المناسب

			
<p>٦ ٥</p>	<p>٦ ٥</p>	<p>٦ ٥</p>	<p>٦ ٥</p>

** أكتب الرقم المناسب أسفل الصورة:

	
<p><input type="text"/></p>	<p><input type="text"/></p>

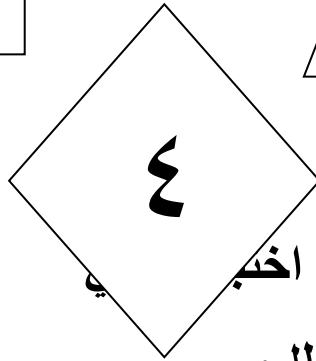
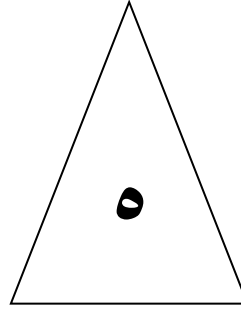

** أحصر وفق الرقم

	<p>٦</p>
	<p>٥</p>

** أكتب بخطك الجميل الرقم

٦	٦	٥	٥


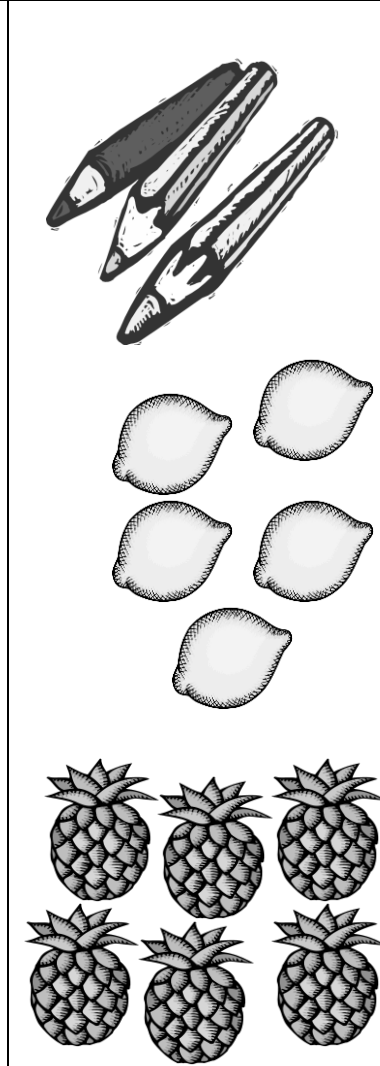


** هيا أيها البطل لون الشكل الذي يحتوي على الرقم (٥) والرقم (٦)



** أكمل كتابة الأرقام يا بطل:




					١
--	--	--	--	--	---

** وصل الصورة مع الرقم المناسب يا أمير:



إعداد المعلمة فادية القضاة


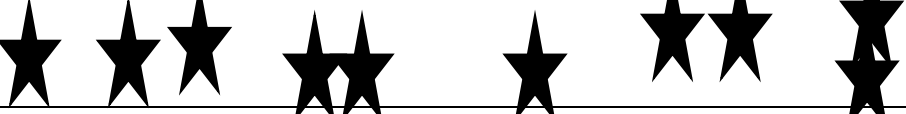
دوسية الرياضيات لمرحلة الروضة

**ضع ○ حول العدد (٧):



٤ ٧ ٤ ٩ ٦ ٥ ٧ ٨ ٣ ٧

**أحصر العدد (٧) من كل مجموعة







**أكتب بخطك الجميل الرقم (٧)

٧	٧	٧	٧	٧
---	---	---	---	---

	<p>لون الرقم (٨) يا فنان</p> 
------------------------------------------------------------------------------------	--------------------------------------------------------------------------------------------------------------------

** أكتب العدد المناسب أسفل الصورة:

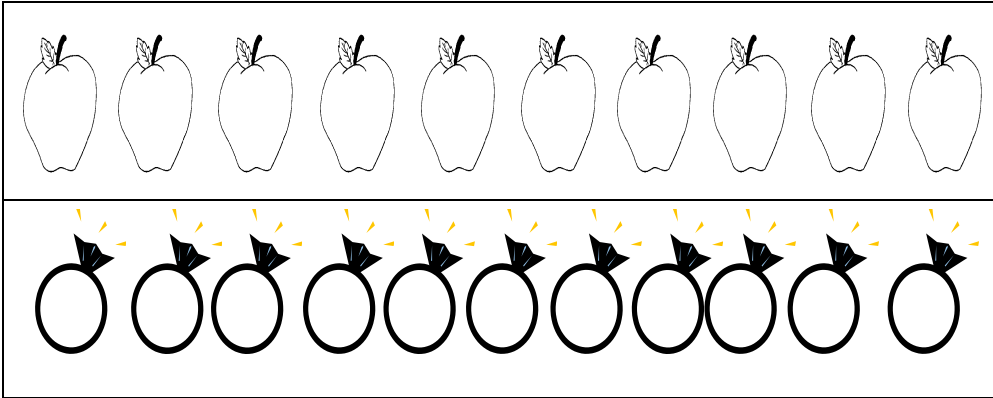
		
-------------------------------------------------------------------------------------	-------------------------------------------------------------------------------------	--------------------------------------------------------------------------------------

--	--	--

**ضع ○ حول العدد (٨):

٤ ٧ ٨ ١ ٦ ٨ ٥ ٨ ٣

**أحصر وفق العدد (٨) من كل مجموعة



**أكتب بخطك الجميل الرقم (٨)


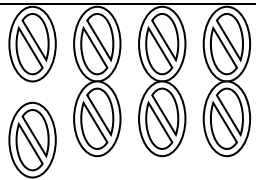


٨	٨	٨	٨	٨

مراجعة


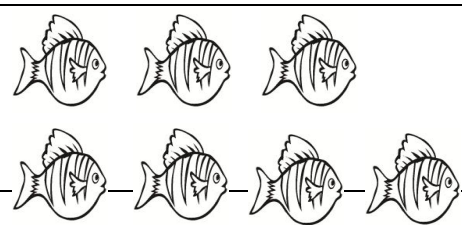
**أكمل كتابة الأرقام

								١
--	--	--	--	--	--	--	--	---

**ضع حول الرقم المناسب

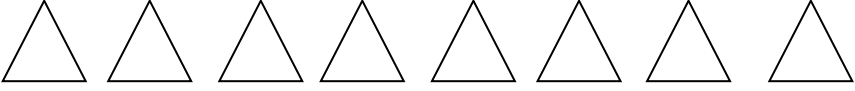

			
<p>٨ ٧</p>	<p>٨ ٧</p>	<p>٨ ٧</p>	<p>٨ ٧</p>

** أكتب الرقم المناسب أسفل الصورة:

	
-------------------------------------------------------------------------------------	--------------------------------------------------------------------------------------

--	--

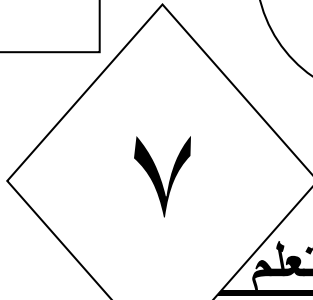
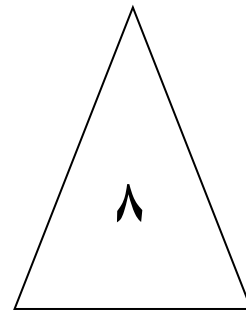


** أحصر وفق الرقم

	٧
	٨

** أكتب بخطك الجميل الرقم

٨	٧	٨	٧


** هيا أيها البطل لون الشكل الذي يحتوي على الرقم (٧) والرقم (٨)



هيا نتعلم



** هيا نجمع:



=

1

+

1



=



1




1

+


2



=



+



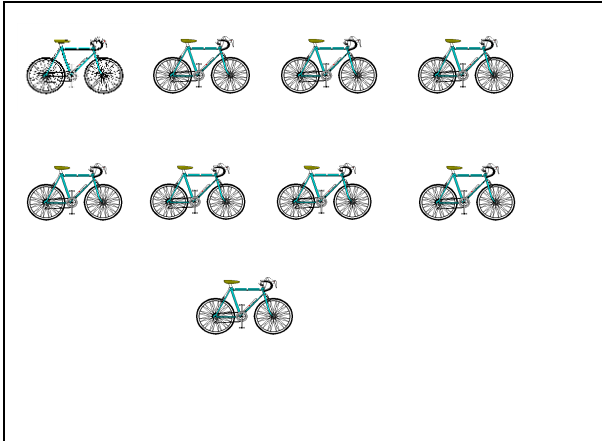
XXXXXX

=

XX

+


XXX



لون الرقم (٩) يا فنان




** أكتب العدد المناسب أسفل الصورة:




** ضع دائرة حول العدد (٩):

٩ ٧ ٩ ٤ ٣ ٨ ٩ ٧ ٩ ٦

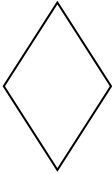
** أحصر وفق العدد (٩) من كل مجموعة






**أكتب بخطك الجميل الرقم (٩)

٩	٩	٩	٩	٩

<p>الرقم صفر (٠) يدل على اللاشيء أي الفارغ</p>	<p>لون الرقم (٠) يا فنان</p> 
----------------------------------------------------------	----------------------------------------------------------------------------------------------------------------------

** أكتب العدد المناسب أسفل الصورة:



**ضع دائرة حول العدد (٠):

٩ ٨ ٠ ١ ٣ ٤ ٠ ٢ ٠ ١


** أكتب بخطك الجميل الرقم (٠)

♦	♦	♦	♦	♦



إعداد المعلمة فادية القضاة

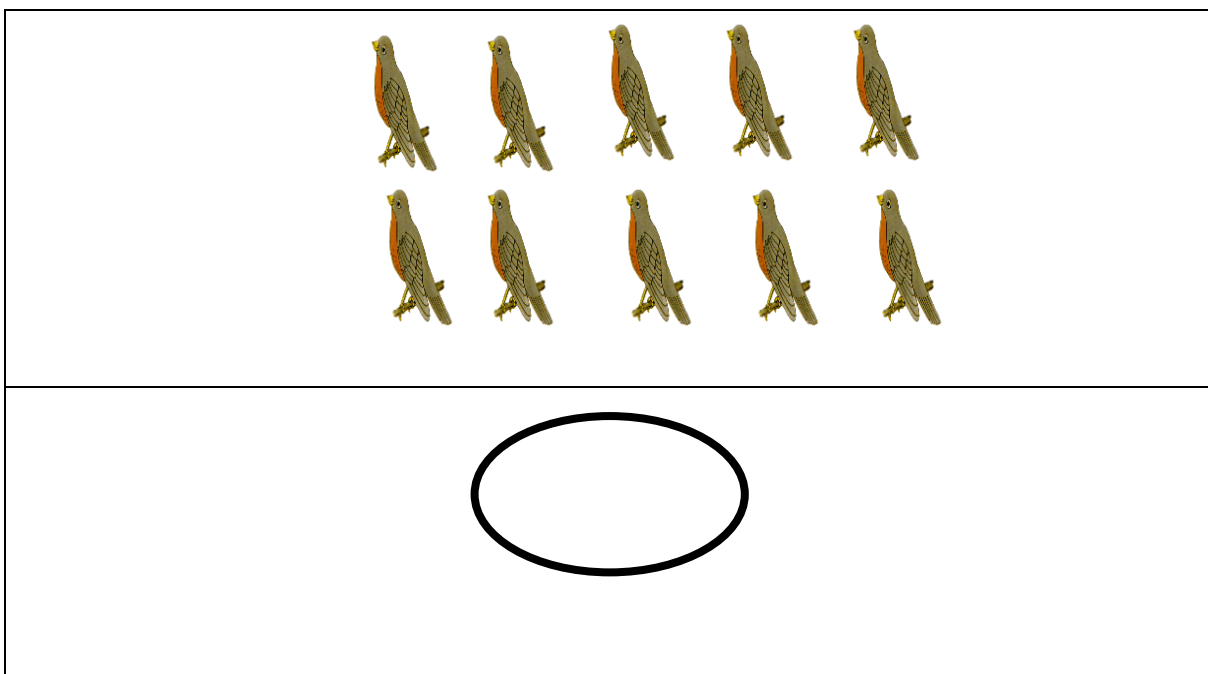
دوسية الرياضيات لمرحلة الروضة



لون الرقم (١٠) يا فنان



** أكتب العدد المناسب أسفل الصورة:



** ضع حول العدد (١٠):

٥ ٣ ١٠ ٩ ١٠ ٥ ٣ ١٠ ٨ ١

** أكتب بخطك الجميل الرقم (١٠)

١٠	١٠	١٠	١٠	١٠

مراجعة



** أكمل كتابة الأرقام:

									١
--	--	--	--	--	--	--	--	--	---

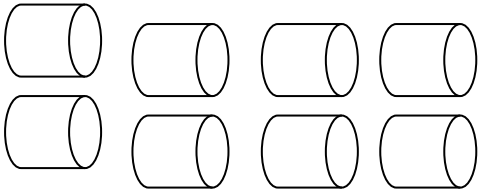

٨	
---	--

	٣
--	---

**ضع حول الرقم المناسب:

		
٦ ٥ ٤	٤ ٢ ٠	٩ ٨ ٧





**أكتب الرقم المناسب أسفل الصورة:

	
<input type="text"/>	<input type="text"/>

** أكتب يا بطل:

١٠	١٠	٩	٩

** أحصر وفق الرقم:

اختبار صفي

** أكمل كتابة الأرقام يا ملك:

									١
--	--	--	--	--	--	--	--	--	---

** أكتب الرقم اللاحق:

	٧
--	---

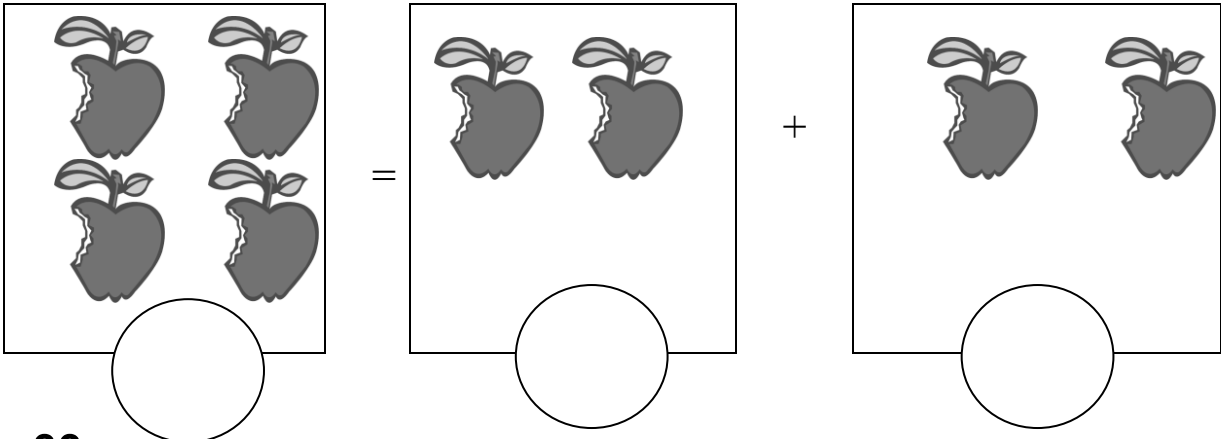
	٤
--	---

** أكتب الرقم السابق:

١٠	
----	--

٢	
---	--

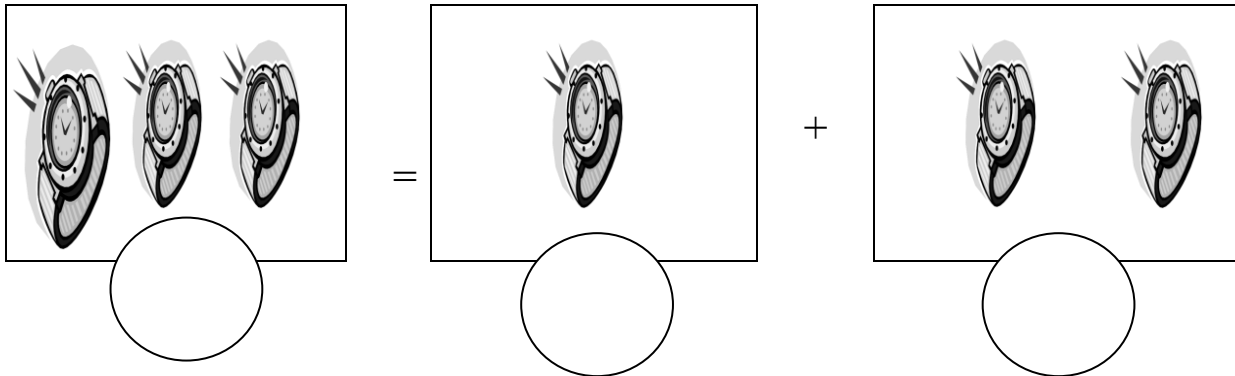
** عد واجمع يا مبدع:



4 apples = 2 apples + 2 apples

○ = ○ + ○

**** عد واجمع يا مبدع:**



<p>○ = ٤ + ٤</p>	<p>○ = ١ + ١</p>
<p>○ = ٢ + ٥</p>	<p>○ = ٢ + ٢</p>