

كراسة الواجبات البيتية

اللغة العربية لمرحلة الروضة


اسم الطالب:

الشعبة:



حروف المد

**لون يا شطور



كتاب	ماما	بابا
------	------	------

** ضع دائرة حول حرف المد (ا) :

باب تاج شباك باص باسم



دوسية اللغة العربية لمرحلة الروضة — إعداد المعلمة فادية القضاة

** هيا نكتب حرف المد (ا) :

ماما	ا	ا	ا	↓

حروف المد

** لون يا شطور



دوسية اللغة العربية لمرحلة الروضة — إعداد المعلمة فادية القضاة

جرو	موز	وردة
-----	-----	------

** ضع دائرة حول حرف المد (و) :


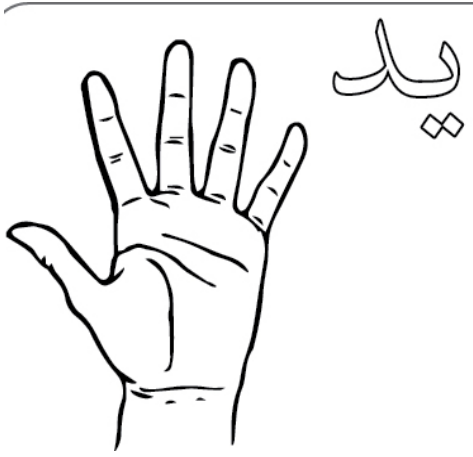
سور نور فول
سِرو سِرو ثوم

** هيا نكتب حرف المد (و) :

ورق	و	و	و	و

حروف المد

** لون يا شطور



شاي	عين	يد
-----	-----	----

** ضع دائرة حول حرف المد (ي ي -):

فيل

هيثم

كرسي

عيد

ناي

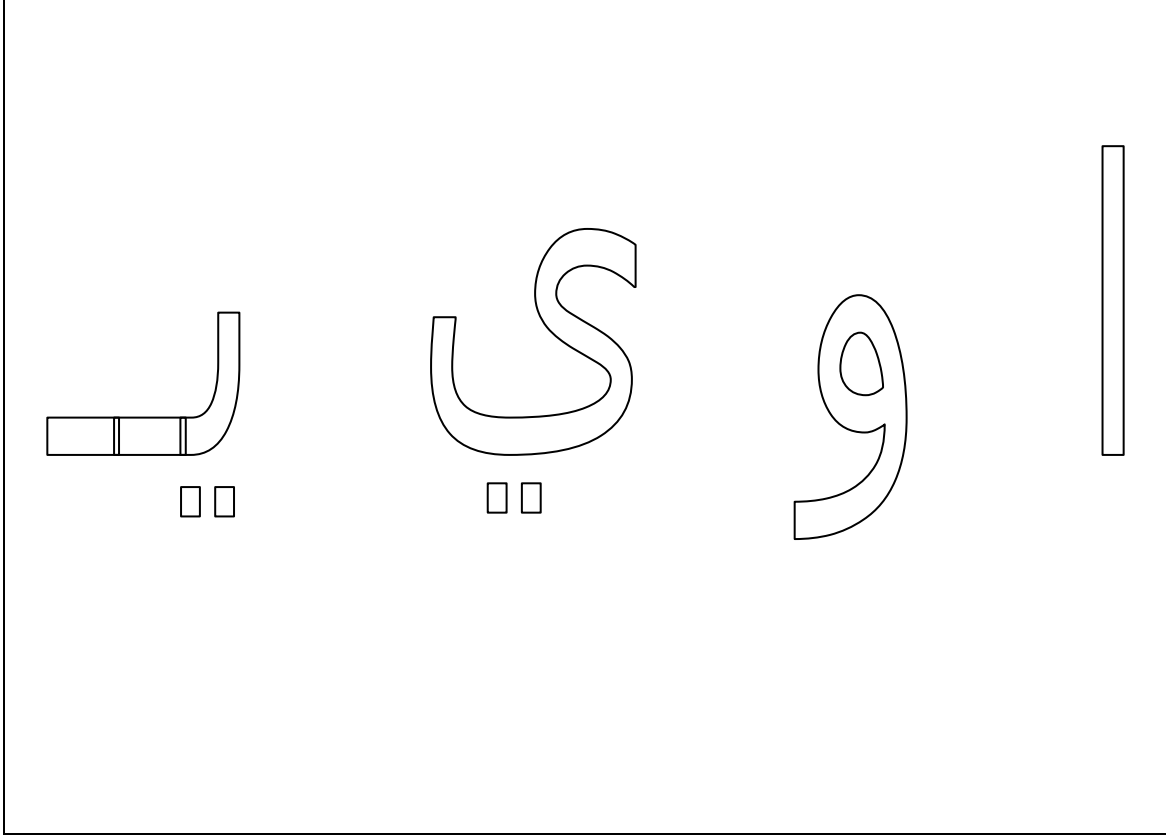
دوسية اللغة العربية لمرحلة الروضة — إعداد المعلمة فادية القضاة

** هيا نكتب حرف المد (ي ي) :

بيت	ي	ي	ي	ي


مراجعة

** لون حروف المد



** أكتب حروف المد

ا	و	ي	يا

	<p>حرف الألف</p> <p>لون يا بطل</p> 
---	---

حول حرف (أ)

** ضع

فأر

أسد

أحمد

أفعى

حول حرف (أ اِ)

** ضع

إسراء

أسيد

أوس

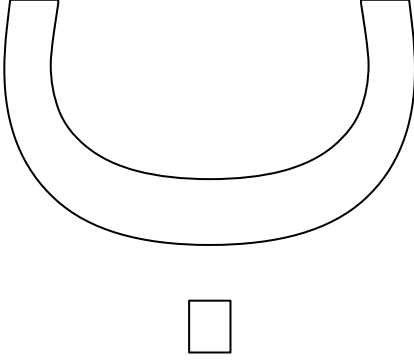

دوسية اللغة العربية لمرحلة الروضة — إعداد المعلمة فادية القضاة

** هيا نكتب حرف (أ، ع):

أ	ع	أ	أ	إ	رأس

حرف الباء

لون يا بطل



** ضع حول حرف (ب)

باب سحاب بطة بوم شباك

** ضع حول مقطع (با بو بي)

باب بوق بيت

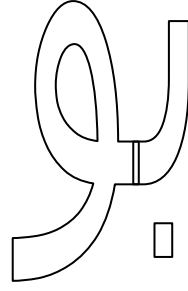
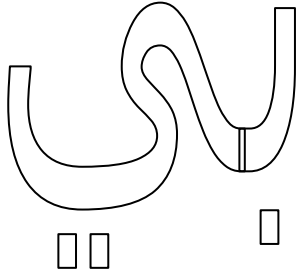
** هيا نكتب :


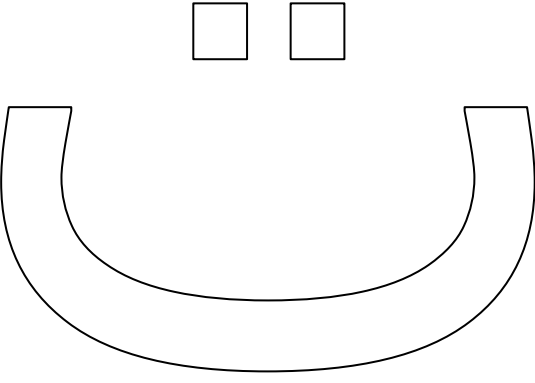
ب	ب	ب	ب	باب	بطة

** هيا نكتب :

با	بو	بي	بَ	بُ	بِ

** لون يا بطل



	<p>حرف التاء</p> <p>لون يا بطل</p> 
---	---

** ضع  حول حرف (ت تة ة)

تمر وتر بطء توت كرة

** ضع  حول مقطع (تا تو تي)

تامر توت تين

** هيا نكتب :

ة	ة	ت	ت	ت

دوسية اللغة العربية لمرحلة الروضة — إعداد المعلمة فادية القضاة


هيا نكتب :

تا	تو	تي	تَ	تُ	تِ	تين

** لون يا مُبدع:

تا تو تي

ت ت ت



حول حرف (ث ث ث ث)

** ضع


بحث

مثالث

ثلج

ثوم

ثابت

** ضع  حول مقطع (ثا ثو ثي)

ثياب

ثوم

ثائر

دوسية اللغة العربية لمرحلة الروضة — إعداد المعلمة فادية القضاة

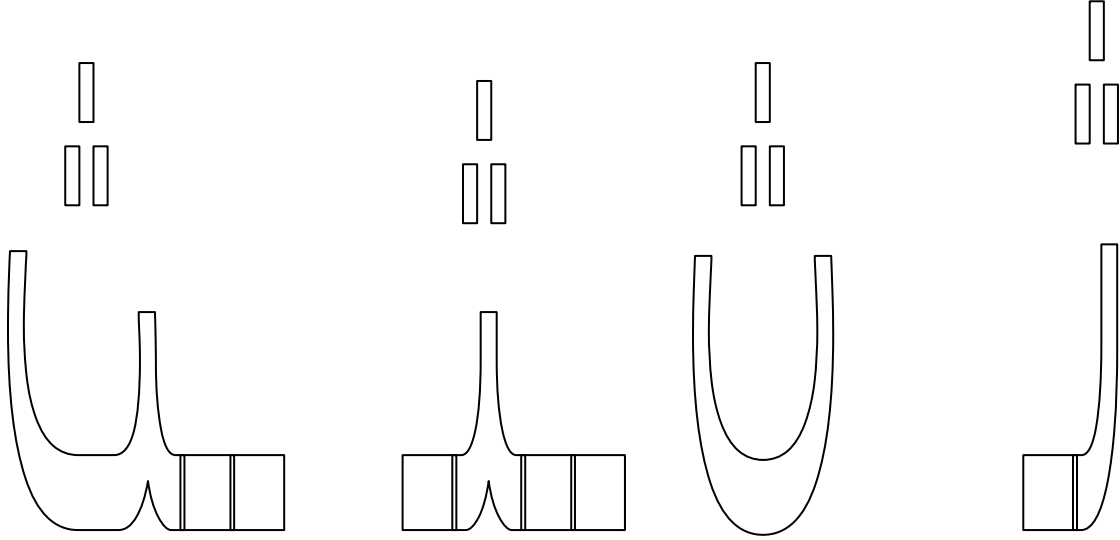
** هيا نكتب :


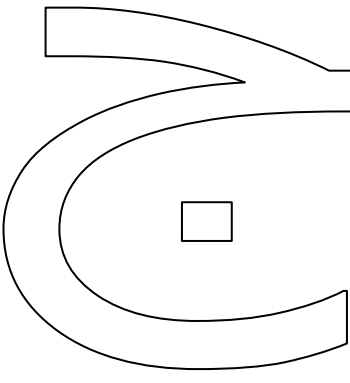
ث	ث	ث	ث	ث

** هيا نكتب :

ثا	ثو	ثي	ثا	ثا	ثا

** لون الحرف يا فنان:



 <p>جزر</p>	<p>حرف الجيم</p> <p>لون يا بطل</p> 
--	---

● ** ضع (ج ج ج) حول حرف

رجل

دجاجة

ثلج

خرج جزر

● ** ضع (جا جو جي) حول مقطع

نجيب

وجوه

جابر

دوسية اللغة العربية لمرحلة الروضة ————— إعداد المعلمة فادية القضاة

** هيا نكتب :

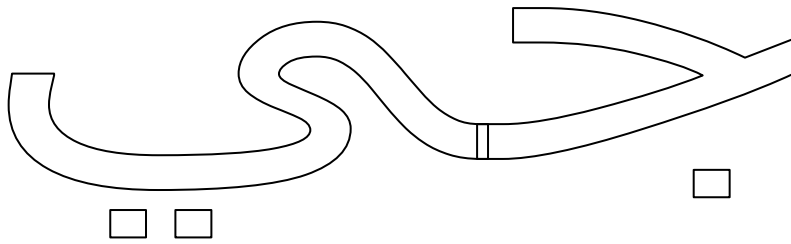
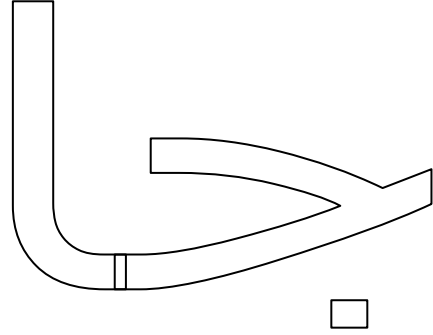
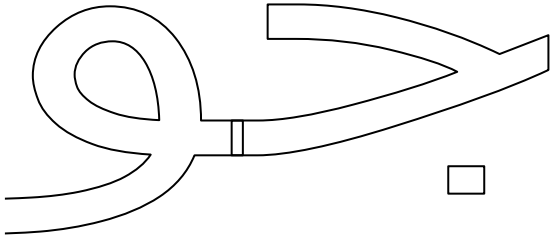
ج	ج	ج	ج	ج


** هيا نكتب :

جا	جو	جي	ج	ج	ج

دوسية اللغة العربية لمرحلة الروضة — إعداد المعلمة فادية القضاة

** لون يا مبدع:





** ضع حول حرف (ح ح ح ح)

حمل محمد تمساح سامح

حوض

** ضع حول مقطع (حا حو حي)

نحيف

لحوم

حاتم

دوسية اللغة العربية لمرحلة الروضة ————— إعداد المعلمة فادية القضاة

** هيا نكتب :


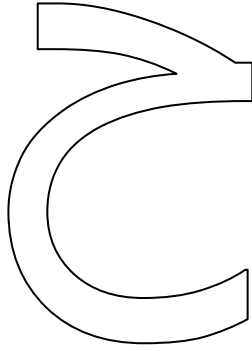
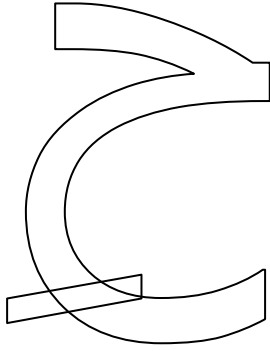

ح	ح	ح	ح	حبل



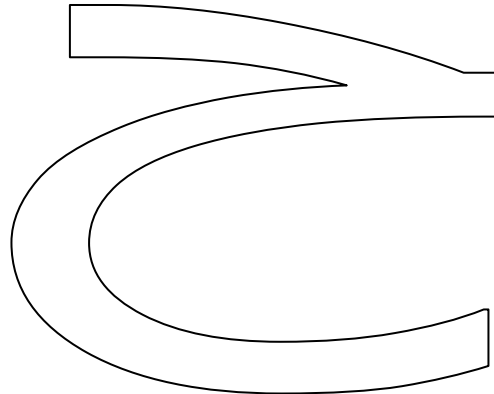
** هيا نكتب :

حا	حو	حي	حَ	حُ	حِ

دوسية اللغة العربية لمرحلة الروضة إعداد المعلمة فادية القضاة

** لون الحرف:



<p>حروف</p> 	<p>حرف الخاء</p> <p>لون يا بطل</p>  
---	---

حول حرف (خ خ خ)

** ضع 

خبز

بطيخ

نخيل

خيطة

خيار

** ضع  حول مقطع (خا خو خي)

خوف

خاتم

نخيل

دوسية اللغة العربية لمرحلة الروضة — إعداد المعلمة فادية القضاة

** هيا نكتب :

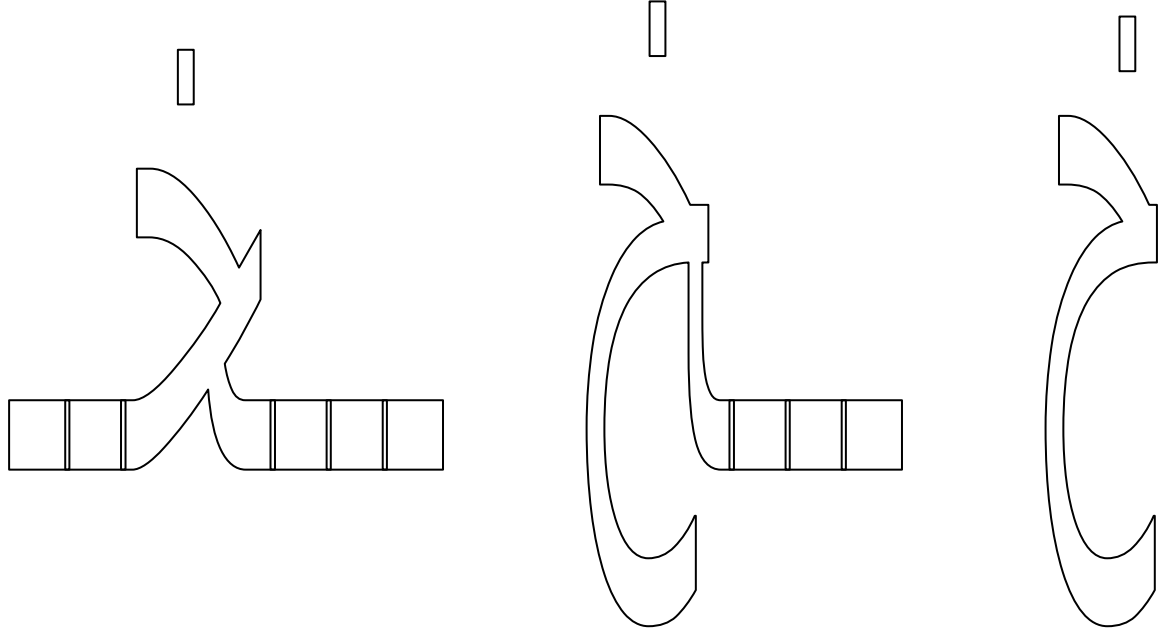
خ	خ	خ	خ	خ

** هيا نكتب:

خا	خو	خي	خ	خ	خ

دوسية اللغة العربية لمرحلة الروضة — إعداد المعلمة فادية القضاة

** لون الحرف يا فنان:



التحليل








** حل الكلمات الآتية:


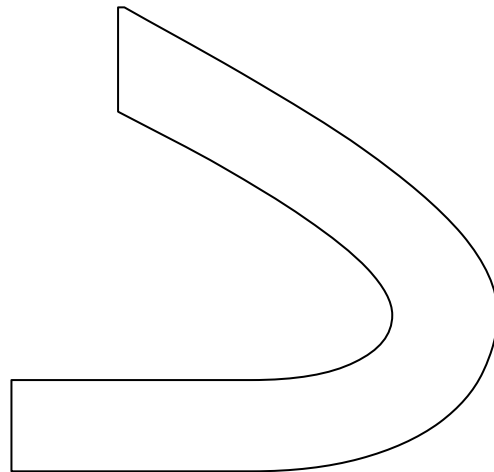
حبوب				أبو			ثابت				
نجيب				رأس			باب				

** أكمل كتابة الحروف

						أ
--	--	--	--	--	--	---

** أصل الحرف بالصورة المناسبة

	ب
	ت
	ث
	ج
	ح
	أ
	خ

 <p>دب</p>	<p>حرف الدال</p> <p>لون يا بطل</p> 
---	---

** ضع حول حرف (د د)

دواء هدهد محمود وردة

مهندس

** ضع حول مقطع (دا دو دي)

دالية صندوق حديقة

** هيا نكتب:


سد	دب	د	د


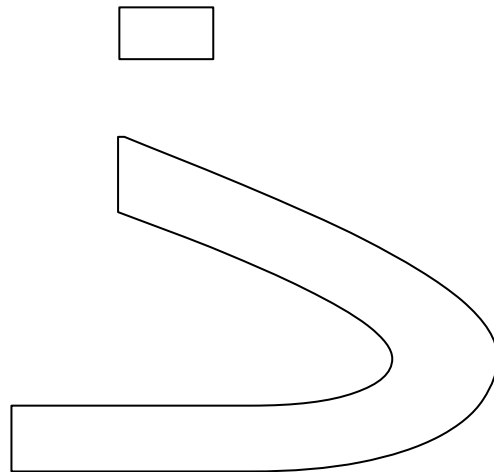
دوسية اللغة العربية لمرحلة الروضة — إعداد المعلمة فادية القضاة

** هيا نكتب :

دا	دو	دي	دَ	دُ	دِ

** لون المقطع :



<p>ذرة</p> 	<p>حرف الذال</p> <p>لون يا بطل</p> 
--	---

حرف (ذ ن) ** ضع

ذهب ذيل أذن ذراع جذر
أخذ

حرف (ذ ن) ** ضع

غذاء بذور
مذيع

دوسية اللغة العربية لمرحلة الروضة ————— إعداد المعلمة فادية القضاة

** هيا نكتب:

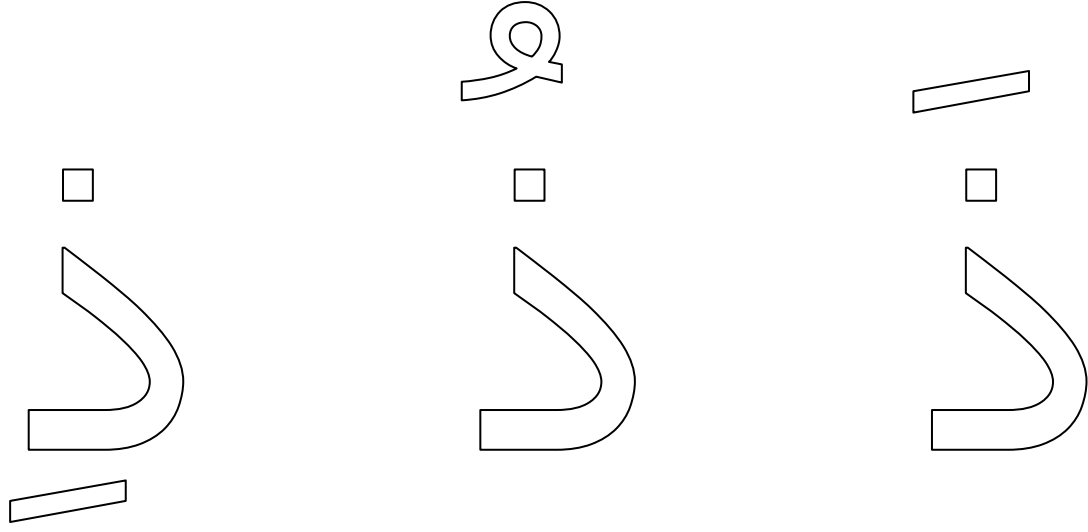
ذ	ذ	ذ	ذيل


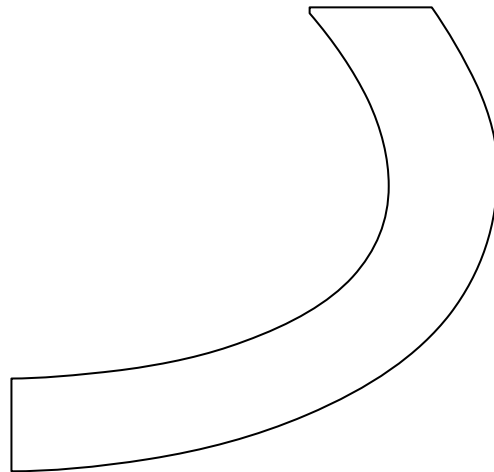
** هيا نكتب :

ذ	ذ	ذ	ذ	ذ	ذ

دوسية اللغة العربية لمرحلة الروضة — إعداد المعلمة فادية القضاة

**** لون يا عسول:**



<p>رمان</p> 	<p>حرف الراء</p> <p>لون يا بطل</p> 
---	---

** ضع  حول حرف (ر ر)

رمان حرير دور سرير جرس

** ضع  حول مقطع (را رو ري)

رامي مسرور ريم

** هيا نكتب :

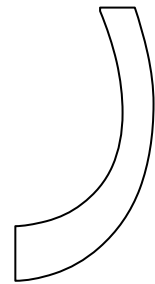
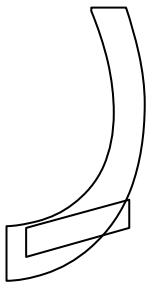
ر	ر	ر	ر



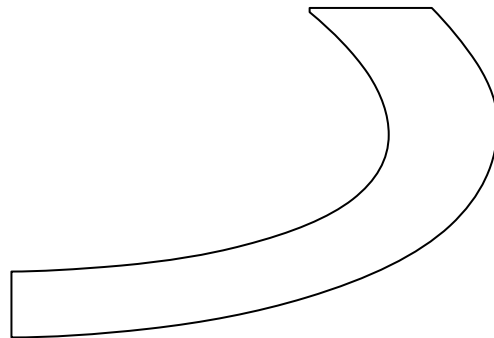
دوسية اللغة العربية لمرحلة الروضة — إعداد المعلمة فادية القضاة

** هيا نكتب :

ر	رُ	رَ	ري	رو	را

** لون الحرف:



	<p>حرف الزاي</p> <p>لون يا بطل</p>  
---	---

** ضع  حول حرف (ز ن)

زورق زهرة فواز حازم مزرعة

** ضع  حول مقطع (زا زو زي)

غزال تزور زياد

** هيا نكتب :

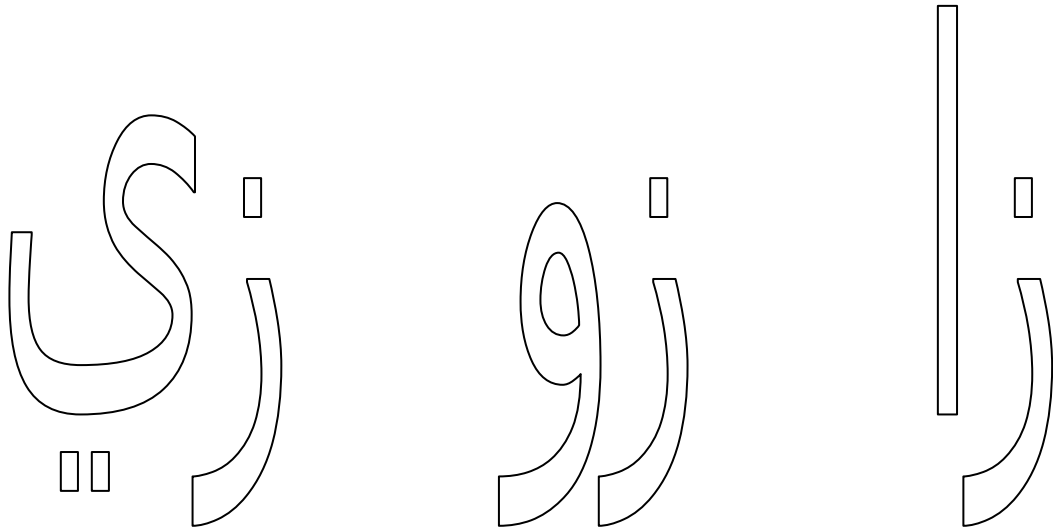
ز	ز	ز	حازم



دوسية اللغة العربية لمرحلة الروضة — إعداد المعلمة فادية القضاة

** هيا نكتب :

ز	زُ	زَ	زي	زو	زا

** لون يا فنان :



<p>حرف السين</p> <p>لون يا بطل</p> 	<p>سمكة</p> 
---	---

** ضع حول حرف (س س س)

سوس سمكة سماء درس شمس قرطاسية

** ضع حول مقطع (سا سو سي)

تمساح نسور وسيم

** هيا نكتب :

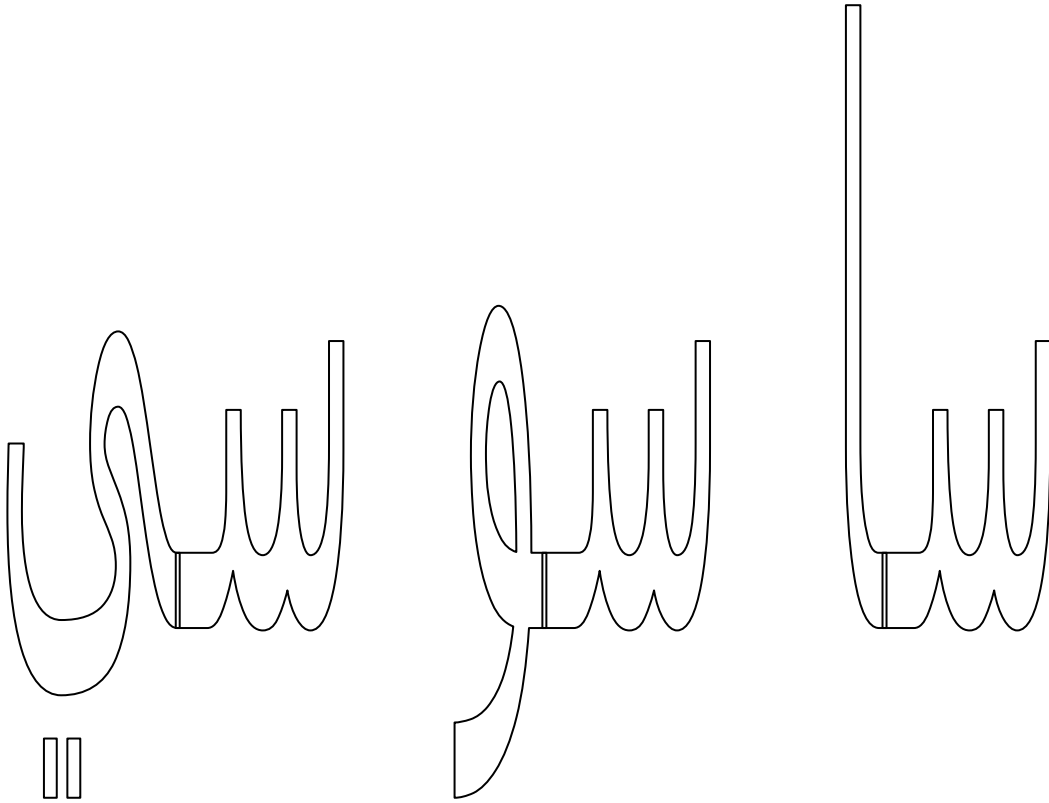
أسد	درس	س	س


دوسية اللغة العربية لمرحلة الروضة — إعداد المعلمة فادية القضاة

** هيا نكتب :

سا	سو	سي	سَ	سُ	سِ

** لون :





** ضع حول حرف (ش ش ش)

شوك شاشة رشا عشب عش

** ضع حول مقطع (شا شو شي)

شاكر شوكة شفيق

** هيا نكتب :

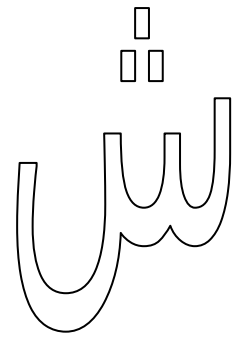
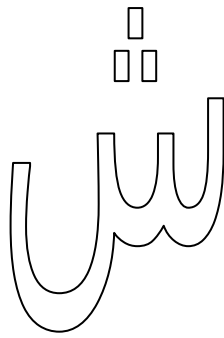
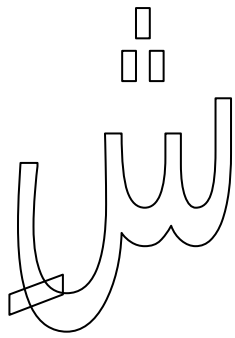
ش	شـ	شمس	عش

دوسية اللغة العربية لمرحلة الروضة ————— إعداد المعلمة فادية القضاة

** هيا نكتب :

شَا	شَو	شي	شَ	شُ	شِ

** لون :



مراجعة

** ركب من الحروف كلمات يا بطل:







خ	ب	ز
ر	ي	ث



ث	م	س
ر	أ	س

** أكمل كتابة الحروف

					د
--	--	--	--	--	---

** أصل الحرف بالصورة المناسبة

	ش
	ز
	س
	د
	ح
	ر

<p>صو ص</p> 	<p>حرف الصاد</p> <p>لون يا بطل</p> 
---	---

** ضع حول حرف (ص ص ص ص)

صياد صقر قفص عصير عصا

** ضع حول مقطع (صا صو صي)

صالح صورة عصير

** هيا نكتب :

ص	ص	ص	صو ص

دوسية اللغة العربية لمرحلة الروضة — إعداد المعلمة فادية القضاة

** هيا نكتب :


ص	صُ	صَ	صي	صو	صا


لون:

صو

صا

صي

<p>حرف الضاد</p> <p>لون يا بطل</p> 	<p>ضفدع</p> 
---	---

** ضع  حول حرف (ض ض ض ض)

ضابط خضراء أرض بيض ممرضة

** ضع  حول مقطع (ضا ضو ضي)

ضابط وضوء ضياء

** هيا نكتب :


أرض	ض	ض	ض

دوسية اللغة العربية لمرحلة الروضة — إعداد المعلمة فادية القضاة

** هيا نكتب :

ض	ضُ	ضَ	ضي	ضو	ضا

** لون يا بطل:



مراجعة عامة


** أكمل كتابة الحروف

				أ
			خ	
ض				

دوسية اللغة العربية لمرحلة الروضة — إعداد المعلمة فادية القضاة

** هيا أيها الرائع الصغير ساعدنا في البحث عن الكلمات


التي تحتوي حرف (ص) ولون النجمة التي تحتوي الحرف:



دوسية اللغة العربية لمرحلة الروضة — إعداد المعلمة فادية القضاة


** هيا أيها الرائع الصغير ساعدنا في البحث عن الكلمات

التي تحتوي حرف (ت) ولون النجمة التي تحتوي الحرف:




دوسية اللغة العربية لمرحلة الروضة — إعداد المعلمة فادية القضاة

١- ضع دائرة حول الصورة الصحيحة:



أ



ب



ز



ح

لون المربع الذي يحتوي على الحرف المتشابه

ر	فا	ر	ظ	ك	ر	ز
ز	س	د	س	ر	س	م

ر

س

دوسية اللغة العربية لمرحلة الروضة — إعداد المعلمة فادية القضاة

ب	ص	ب	ن	م	ب	و
ض	ض	ط	ض	ر	م	ض
س	خ	ش	خ	م	ص	خ
م	أ	م	أ	س	ل	أ

ب
ض
خ
أ

التحليل

** حلل الكلمات الآتية كما في المثال:

ثعلب			

أرنب			
أ	ر	ن	ب

بطة		

ضابط			

سيارة				

فراشة				

جرس		

دجاجة				

دوسية اللغة العربية لمرحلة الروضة — إعداد المعلمة فادية القضاة

غسالة				

هدية			

التركيب

** ركب من الحروف كلمات كما في المثال:

<table border="1"><tr><td>ت</td><td>ا</td><td>ج</td></tr><tr><td colspan="3"></td></tr></table>	ت	ا	ج				<table border="1"><tr><td>ح</td><td>ب</td><td>ل</td></tr><tr><td colspan="3">حبل</td></tr></table>	ح	ب	ل	حبل								
ت	ا	ج																	
ح	ب	ل																	
حبل																			
<table border="1"><tr><td>م</td><td>ا</td><td>ه</td><td>ر</td></tr><tr><td colspan="4"></td></tr></table>	م	ا	ه	ر					<table border="1"><tr><td>ف</td><td>ط</td><td>ي</td><td>ن</td></tr><tr><td colspan="4"></td></tr></table>	ف	ط	ي	ن						
م	ا	ه	ر																
ف	ط	ي	ن																
<table border="1"><tr><td>ع</td><td>ا</td><td>ب</td><td>ة</td></tr><tr><td colspan="4"></td></tr></table>	ع	ا	ب	ة					<table border="1"><tr><td>م</td><td>س</td><td>ط</td><td>ر</td><td>ة</td></tr><tr><td colspan="5"></td></tr></table>	م	س	ط	ر	ة					
ع	ا	ب	ة																
م	س	ط	ر	ة															
<table border="1"><tr><td>ط</td><td>ا</td><td>ب</td></tr><tr><td colspan="3"></td></tr></table>	ط	ا	ب				<table border="1"><tr><td>م</td><td>ز</td><td>ر</td><td>ع</td><td>ة</td></tr><tr><td colspan="5"></td></tr></table>	م	ز	ر	ع	ة							
ط	ا	ب																	
م	ز	ر	ع	ة															

دوسية اللغة العربية لمرحلة الروضة — إعداد المعلمة فادية القضاة

<table border="1"><tr><td>ر</td><td>ز</td><td>ج</td></tr><tr><td colspan="3"></td></tr></table>	ر	ز	ج				<table border="1"><tr><td>ق</td><td>دي</td><td>ص</td></tr><tr><td colspan="3"></td></tr></table>	ق	دي	ص			
ر	ز	ج											
ق	دي	ص											

** أكتب الكلمات الآتية بخط جميل يا فنان:

ضَبْ	خُبْز	ذِرَاع	جَبَل	أُذُن

دوسية اللغة العربية لمرحلة الروضة — إعداد المعلمة فادية القضاة

مِظَانَةٌ	زِرَافَةٌ	رِبَاطٌ	بَابٌ	تَيْنٌ



الهدف / يتعرف شكل الحروف بأوضاعه المختلفة .

* نشاط (١) :

١-ضع دائرة حول حرف التاء :

ت ب ة ث ب ت

٢-ضع دائرة حول حرف الخاء :

خ ح ج ح خ ج ح

٣-ضع دائرة حول حرف الـدال :-

د د ز د ر ز

٤-ضع دائرة حول حرف الراء :

ز ر ز ر د د ر

٥-ضع دائرة حول حرف الشين :

س ش ص س ش ص

٦-ضع دائرة حول حرف الصاد :

ص صد ضد صد ص ظ ص

الهدف : يحدد الحرف المشترك في كلمات كل سطر .

* نشاط /اقرأ الكلمات التالية واكتب الحرف المشترك في كل سطر

- (١) أحمد - أزرق - أخ - أكثر
- (٢) بدر - باب - غابة - حبر
- (٣) تلعب - كلمات - ابتعد - توت
- (٤) ثعلب - ثوب - يتحدث - يثيرون
- (٥) جمل - شجاع - يحتاج - جرس

* نشاط /اقرأ الكلمات التالية واكتب الحرف المشترك في كل سطر

- (١) أدوات - درج - يدفع - ماجد
- (٢) نكي - يذوب - التلاميذ - ذيل
- (٣) شرب - رائد - بارد - سحور
- (٤) زرافة - يزرع - موز - غزة
- (٥) سائد - مدرسة - مسطرة - فأس



النهاية

أتمنى لكم التوفيق والنجاح

معلمة المادة فادية القضاة